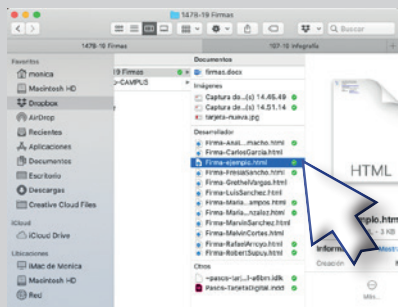


Pasos para incorporar la tarjeta de presentación digital al correo electrónico



1

Abrir el archivo con la extensión .html



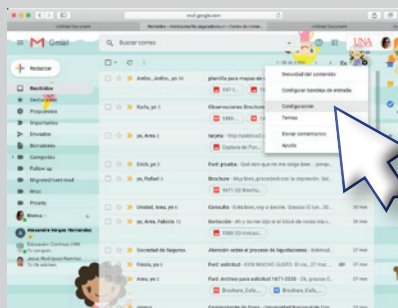
2

Seleccionar y copiar la información que se despliega en la pantalla



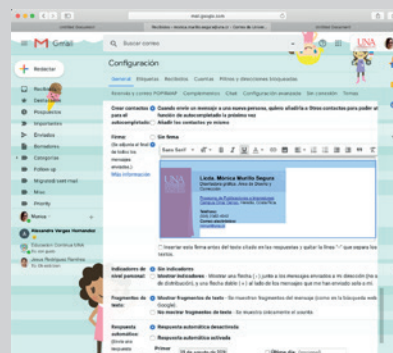
3

Abrir el correo electrónico institucional y dirigirse a la sección de configuración



4

Dirigirse a "Firma" y pegar la selección realizada anteriormente.



5

Guardar los cambios y utilizar el correo con normalidad.



Dudas o consultas:
Área de Diseño y Corrección
Programa de Publicaciones e Impresiones
Tel. 2562-4042